

# Présentation aux investisseurs

## Résultats T4 2022



*Sauf indication contraire, tous les chiffres sont en dollars canadiens et au 31 décembre 2022.*

# Mise en garde sur les énoncés prospectifs

Cette présentation comporte des énoncés prospectifs concernant notamment les objectifs et priorités du Mouvement Desjardins, ses cibles en matière de rendement financier et son profil des échéances. Ces énoncés comprennent, sans s'y limiter, des observations concernant l'incidence de la pandémie de COVID-19 sur ses activités, ses résultats et sa situation financière, ainsi que sur la conjoncture économique et celle des marchés financiers. Ces énoncés prospectifs se reconnaissent habituellement par l'emploi de termes comme « cible », « objectif », « croire », « prévoir », « compter », « s'attendre à », « avoir l'intention de », « estimer », « planifier », « projeter », « viser », « se proposer », « devoir » et « pouvoir », de verbes conjugués au futur et au conditionnel, ainsi que de mots et d'expressions comparables.

Par leur nature même, les énoncés prospectifs comportent des hypothèses, des incertitudes et des risques inhérents de nature générale ou spécifique. Nous avertissons nos lecteurs de ne pas se fier indûment aux énoncés prospectifs puisque divers facteurs, dont plusieurs sont indépendants de la volonté du Mouvement Desjardins et dont ce dernier peut difficilement prédire les répercussions, peuvent influencer, isolément ou collectivement, sur la justesse des hypothèses formulées, des prédictions, des projections ou d'autres énoncés prospectifs mentionnés dans cette présentation. Il est également possible que ces hypothèses, prédictions, projections ou autres énoncés, ainsi que les objectifs et les priorités du Mouvement Desjardins, ne se matérialisent pas ou se révèlent inexacts, et que les résultats réels en diffèrent sensiblement. D'ailleurs, l'incertitude créée par la pandémie de COVID-19 a fait croître grandement ce risque en posant des difficultés additionnelles dans l'établissement des hypothèses, des prédictions, des projections ou d'autres énoncés prospectifs en comparaison avec les périodes précédentes. Le Mouvement Desjardins déconseille aux lecteurs de se fier indûment à ces énoncés prospectifs pour prendre des décisions étant donné que les résultats réels, les conditions, les actions ou les événements futurs pourraient différer sensiblement des cibles, des attentes, des estimations ou des intentions qui y sont avancées explicitement ou implicitement. Les lecteurs qui se fient à ces énoncés prospectifs doivent soigneusement tenir compte de ces facteurs de risque de même que des autres incertitudes et événements potentiels, incluant l'incertitude inhérente aux énoncés prospectifs.

Les facteurs pouvant influencer sur la justesse des énoncés prospectifs mentionnés dans cette présentation incluent ceux qui sont décrits dans la section « Gestion des risques » des derniers rapports de gestion annuel et trimestriel publiés et comprennent notamment : les risques de crédit, de marché, de liquidité, opérationnel, d'assurance, stratégique et de réputation, le risque environnemental ou social ainsi que les risques réglementaires. Citons également, à titre de tels facteurs, ceux liés à l'atteinte à la sécurité, à l'endettement des ménages et des entreprises, aux évolutions technologiques et réglementaires, à l'évolution des taux d'intérêt, aux changements climatiques, à la perte de biodiversité et aux incertitudes géopolitiques. De plus, mentionnons des facteurs liés aux conditions économiques et commerciales générales dans les régions où le Mouvement Desjardins exerce ses activités. Signalons aussi les facteurs liés aux politiques monétaires, aux estimations comptables critiques et aux normes comptables appliquées par le Mouvement Desjardins, aux nouveaux produits et services destinés à maintenir ou à accroître les parts de marché du Mouvement Desjardins, à la concentration géographique, aux acquisitions et partenariats, aux cotes de crédit, à la dépendance envers les tiers, à la capacité de recruter les talents et de les maintenir en poste, au risque fiscal et à la pandémie de COVID-19. Mentionnons aussi la réforme des taux d'intérêt de référence, les changements imprévus dans les habitudes de consommation et d'épargne des particuliers, l'incidence possible sur les activités de conflits internationaux, de crises sanitaires, comme les pandémies et les épidémies ou toute autre maladie similaire touchant l'économie locale, nationale ou mondiale ainsi que la capacité de prévoir et de bien gérer les risques associés à ces facteurs malgré la présence d'un contexte de gestion rigoureuse des risques.

Il importe de souligner que la liste des facteurs susceptibles d'influer sur les résultats futurs figurant ci-dessus n'est pas exhaustive. D'autres facteurs pourraient avoir des répercussions sur les résultats du Mouvement Desjardins. Des renseignements supplémentaires sur ces derniers et d'autres facteurs sont fournis à la section « Gestion des risques » des derniers rapports de gestion annuel et trimestriel publiés.

Les hypothèses économiques importantes étayant les énoncés prospectifs figurant dans ce document sont décrites à la section « Environnement économique et perspectives » du rapport de gestion annuel 2022 du Mouvement Desjardins. Nos lecteurs sont priés de tenir compte des facteurs susmentionnés à la lecture de cette section. Lorsqu'ils se fient à des énoncés prospectifs pour prendre des décisions à l'égard du Mouvement Desjardins, ils doivent se pencher diligemment sur ces facteurs, ainsi que sur d'autres incertitudes et éventualités. Pour établir nos prévisions en matière de croissance économique, en général et pour le secteur des services financiers en particulier, nous utilisons principalement les données économiques historiques fournies par des organismes reconnus et fiables, les relations empiriques et théoriques entre les variables économiques et financières, le jugement d'experts ainsi que les risques haussiers et baissiers identifiés pour l'économie au pays et à l'échelle mondiale. Compte tenu de l'évolution de la pandémie de COVID-19 et de la guerre en Ukraine, ainsi que de l'incidence de ces événements sur l'économie mondiale, la conjoncture des marchés financiers, les activités commerciales du Mouvement Desjardins, ses résultats financiers et sa situation financière, une plus grande part d'incertitude est associée à nos hypothèses économiques en comparaison avec les périodes précédant le début de ces événements, ces hypothèses étant établies en fonction de développements futurs incertains et considérant la difficulté à prévoir l'ampleur des effets de ces événements à long terme.

Les énoncés prospectifs contenus dans cette présentation représentent le point de vue de la direction uniquement à la date des présentes et sont communiqués afin d'aider les lecteurs à comprendre et à interpréter la situation financière du Mouvement Desjardins aux dates indiquées ou ses résultats pour les périodes terminées à ces dates ainsi que ses priorités et ses objectifs stratégiques tels qu'envisagés en date des présentes. Ces énoncés prospectifs peuvent ne pas convenir à d'autres fins. Le Mouvement Desjardins ne s'engage pas à mettre à jour les énoncés prospectifs, verbaux ou écrits, qui peuvent être faits à l'occasion par lui ou en son nom, à l'exception de ce qui est exigé en vertu des lois sur les valeurs mobilières applicables.

Ce document ne constitue pas une offre de vente ni une sollicitation d'offre visant l'achat de titres. Aucune vente de titres n'aura lieu dans toute juridiction dans laquelle une telle offre, sollicitation ou vente serait illégale.

# Mesures financières non conformes aux PCGR et autres mesures financières

---

Afin d'évaluer sa performance, le Mouvement Desjardins utilise diverses mesures financières conformes aux PCGR (IFRS) ainsi que diverses autres mesures financières, dont certaines d'entre elles ne sont pas prescrites par les PCGR. Le *Règlement 52-112 sur l'information concernant les mesures financières non conformes aux PCGR et d'autres mesures financières* (Règlement 52-112) fournit des indications aux émetteurs divulguant des mesures financières déterminées, s'appliquant aux mesures suivantes utilisées par le Mouvement Desjardins :

- mesures financières non conformes aux PCGR;
- ratios non conformes aux PCGR;
- mesures financières supplémentaires.

## **Mesures financières non conformes aux PCGR**

Les mesures financières non conformes aux PCGR utilisées par le Mouvement Desjardins et pour lesquelles il n'existe pas de définition normalisée ne sont pas directement comparables à des mesures similaires utilisées par d'autres sociétés et peuvent ne pas être directement comparables à toute mesure prescrite par les PCGR. Ces mesures financières non conformes aux PCGR peuvent être utiles aux investisseurs, entre autres, pour l'analyse de la performance globale ou de la situation financière du Mouvement Desjardins.

## **Ratios non conformes aux PCGR**

Les ratios non conformes aux PCGR utilisés par le Mouvement Desjardins et pour lesquels il n'existe pas de définition normalisée ne sont pas directement comparables à des mesures similaires utilisées par d'autres sociétés et peuvent ne pas être directement comparables à toute mesure prescrite par les PCGR. Le Règlement 52-112 précise, entre autres, que tout ratio constitué d'au moins une mesure financière non conforme aux PCGR correspond à la définition d'un ratio non conforme aux PCGR. Les ratios non conformes aux PCGR peuvent être utiles aux investisseurs pour l'analyse de la situation ou de la performance financière du Mouvement Desjardins.

## **Mesures financières supplémentaires**

Selon le Règlement 52-112, les mesures financières supplémentaires sont utilisées afin de représenter la performance financière, la situation financière ou les flux de trésorerie historiques ou attendus. De plus, ces mesures ne sont pas présentées dans les états financiers.

Certaines informations supplémentaires concernant les mesures financières déterminées sont intégrées par renvoi. Elles figurent à la section « Mesures financières non conformes aux PCGR et autres mesures financières » du rapport de gestion annuel de 2022 du Mouvement Desjardins qui est disponible sur le site Web de SEDAR , à l'adresse [www.sedar.com](http://www.sedar.com) (sous le profil de la Fédération des caisses Desjardins du Québec).

# À propos de DESJARDINS

**6<sup>e</sup> Plus importante institution financière canadienne<sup>1</sup>**

**7,5 millions de membres et clients**

**> 58 700 employés**

**2 050 M\$**

Excédents de 2022

**407,1 G\$**

Actifs totaux en date du 31 décembre 2022

**20,2 % Catégorie 1A<sup>2</sup>**

(Ratio CET1 pour les banques)

 **518 M\$<sup>3</sup> en 2022**

En retour aux membres et à la collectivité

 **Un engagement fort et global**

Envers le défi climatique

 **Carboneutre sur les opérations**

Depuis 2017

**1 G\$ US**

Émission d'obligations sécurisées  
14 octobre 2022

**1 G\$**

Émissions de dette senior  
16 novembre 2022

**750 M EUR**

Émission d'obligations sécurisées  
28 novembre 2022

 **Ambition**

Être le premier dans le cœur des gens

1. Selon les actifs totaux.

2. En vertu de la *Ligne directrice sur les normes relatives à la suffisance du capital de base* pour les coopératives de services financiers émise par l'AMF.

3. Pour plus de renseignements sur les mesures financières non conformes aux PCGR voir la page 3.

# MEMBRES

**213** CAISSES

Fédération  
des caisses  
Desjardins du  
Québec

Desjardins Sécurité  
financière, compagnie  
d'assurance vie

Desjardins Groupe  
d'assurances générales  
inc.

Valeurs mobilières  
Desjardins inc.

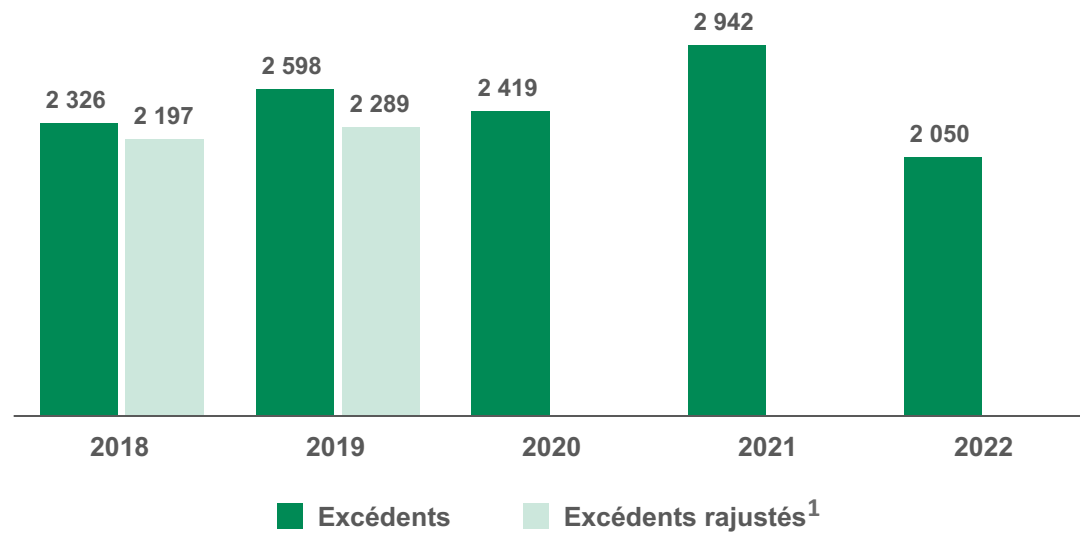
Desjardins Gestion  
internationale d'actifs  
inc.

Fiducie Desjardins inc.

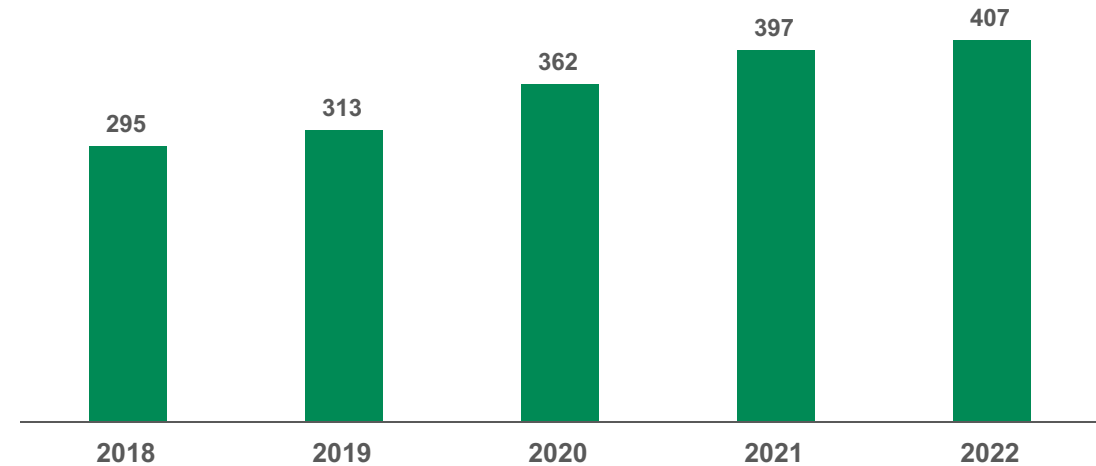
# RÉSULTATS FINANCIERS

## Faits saillants

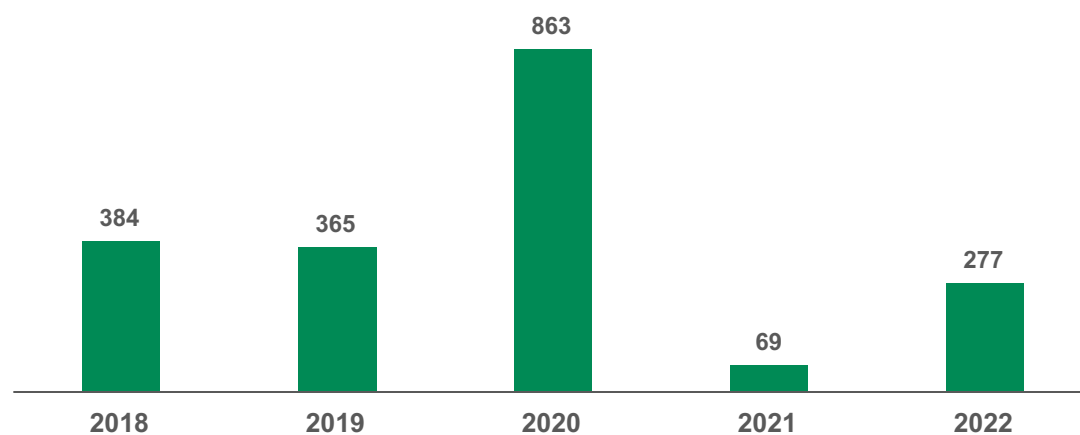
### EXCÉDENTS AVANT RISTOURNES AUX MEMBRES (M\$)



### ACTIFS TOTAUX (G\$)



### DOTATION À LA PROVISION POUR PERTES DE CRÉDIT (M\$)



### RATIOS DE CAPITAL ET TLAC

CATÉGORIE 1A <sup>2</sup> (CET1)	20,2 %	TOTAL <sup>2</sup>	21,9 %
RATIO DE LEVIER <sup>2</sup>	7,6 %	TLAC <sup>3</sup>	28,7 %

1. Pour plus de renseignements sur les mesures financières non conformes aux PCGR voir la page 3.

2. En vertu de la *Ligne directrice sur les normes relatives à la suffisance du capital de base* pour les coopératives de services financiers émise par l'AMF.

3. En vertu de la *Ligne directrice sur la capacité totale d'absorption des pertes* émise par l'AMF.

# Particuliers et Entreprises

## A PROPOS DE DESJARDINS

Au 31 décembre 2022

Caisses	213
Points de service	732
Guichets automatiques	1 654

### Parts de marché au Québec

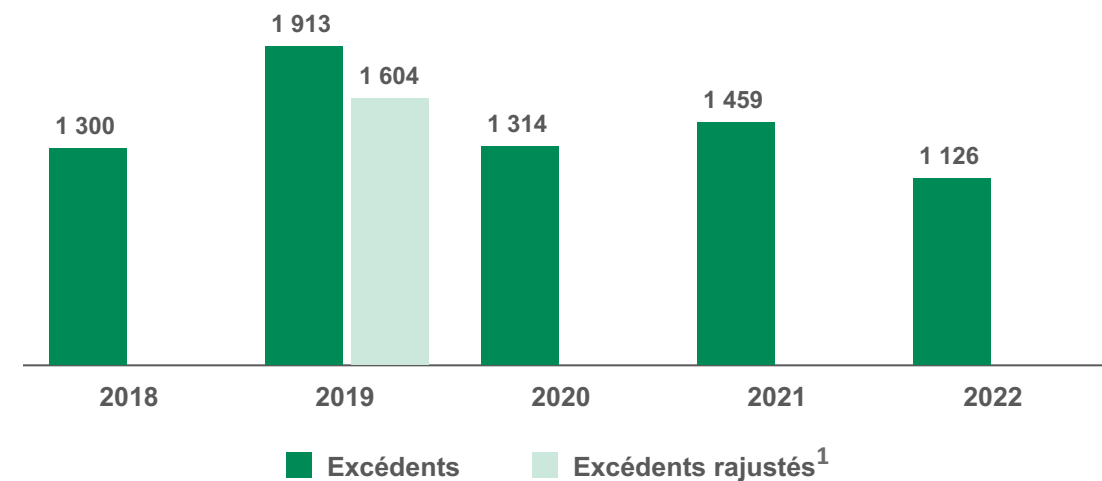
• Crédit agricole	42 %
• Épargne bilan	41 %
• Hypothécaires résidentiels	38 %
• Crédit à la consommation	26 %
• Commercial et industriel	22 %

Taux d'adoption numérique des membres particuliers	71,8 %
--	--------

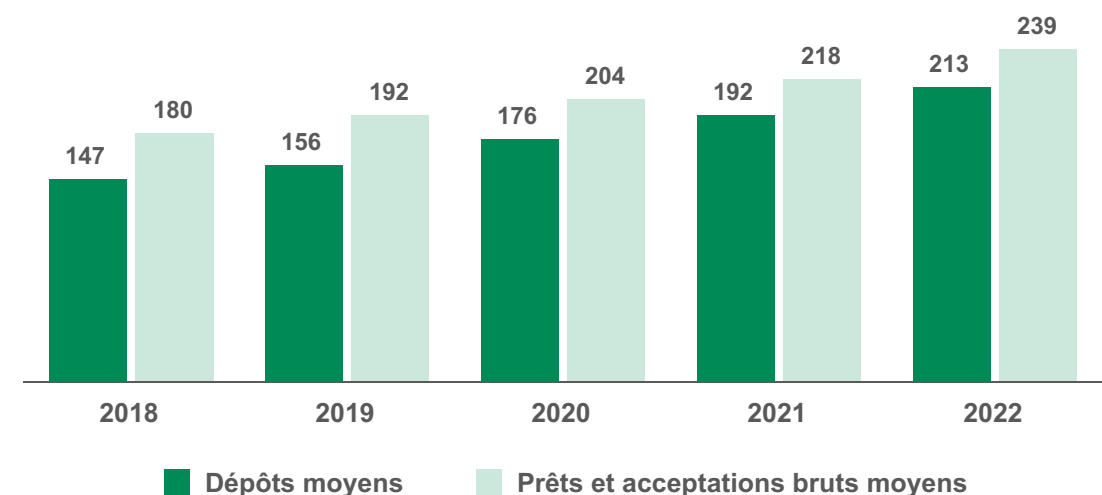
## PRIX ET RECONNAISSANCE

- Signataire du *Commitment to financial health and inclusion* de l'ONU.
- Parmi les meilleurs employeurs pour les jeunes Canadiens par mediaCorp Canada.
- 4<sup>e</sup> rang mondial comme meilleur employeur pour les femmes selon le magazine Forbes.
- 8<sup>e</sup> meilleur employeur au Canada selon le classement de Glassdoor.

## EXCÉDENTS AVANT RISTOURNES AUX MEMBRES (M\$)



## PRÊTS ET ACCEPTATIONS BRUTS ET DÉPÔTS MOYENS (G\$)<sup>2</sup>



1. Pour plus de renseignements sur les mesures financières non conformes aux PCGR voir la page 3.  
 2. Pour plus de renseignements sur les mesures financières supplémentaires voir la page 3.



# Gestion de patrimoine et Assurance de personnes

## PRÉSENCE AU CANADA

### Gestion de patrimoine

**# 1** au Québec et **# 1** au Canada pour les placements garantis liés aux marchés

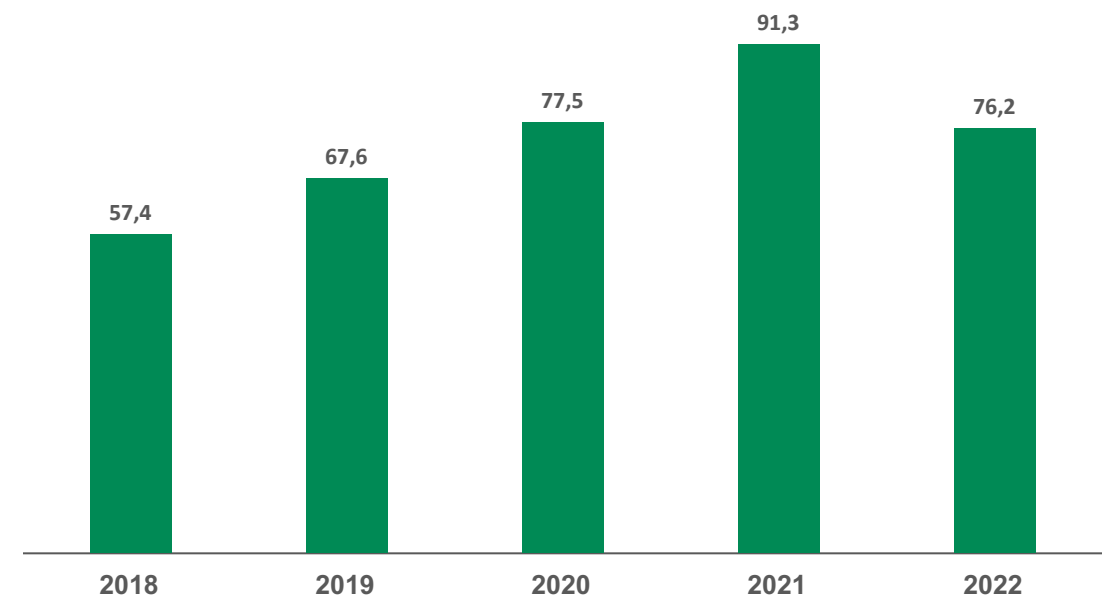
(sur la base de l'actif sous gestion de 2021)

**# 2** dans la catégorie « Éducation du marché » du Prix de leadership de l'Association pour l'investissement responsable

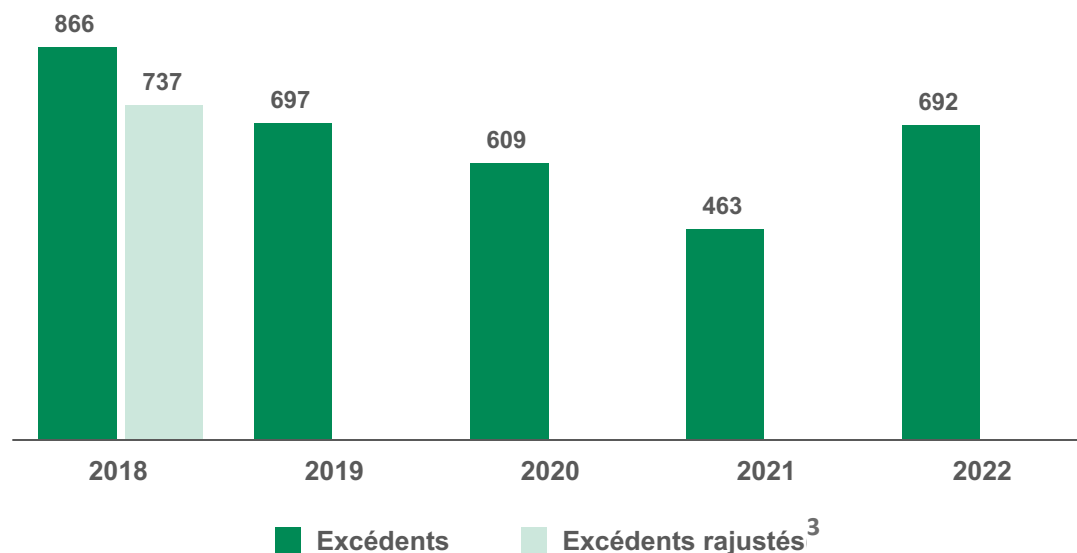
### Assurance de personnes (sur la base des primes brutes souscrites en 2021)

**# 4** au Québec **# 5** au Canada

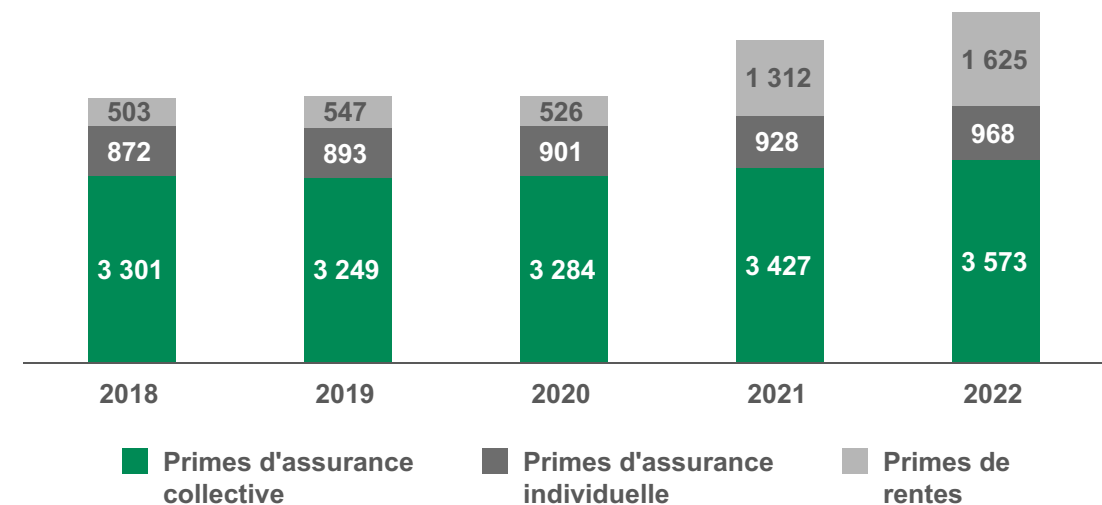
## BIENS SOUS GESTION (G\$)<sup>1;2</sup>



## EXCÉDENTS NETS (M\$)



## PRIMES NETTES (M\$)



1. Pour plus de renseignements sur les mesures financières supplémentaires voir la page 3.  
 2. Le secteur Gestion de patrimoine est le principal responsable des activités liées aux biens sous gestion.  
 3. Pour plus de renseignements sur les mesures financières non conformes aux PCGR voir la page 3.

# Assurance de dommages

## PRÉSENCE AU CANADA

### Important assureur de dommages

(sur la base des primes brutes souscrites directes en 2021)

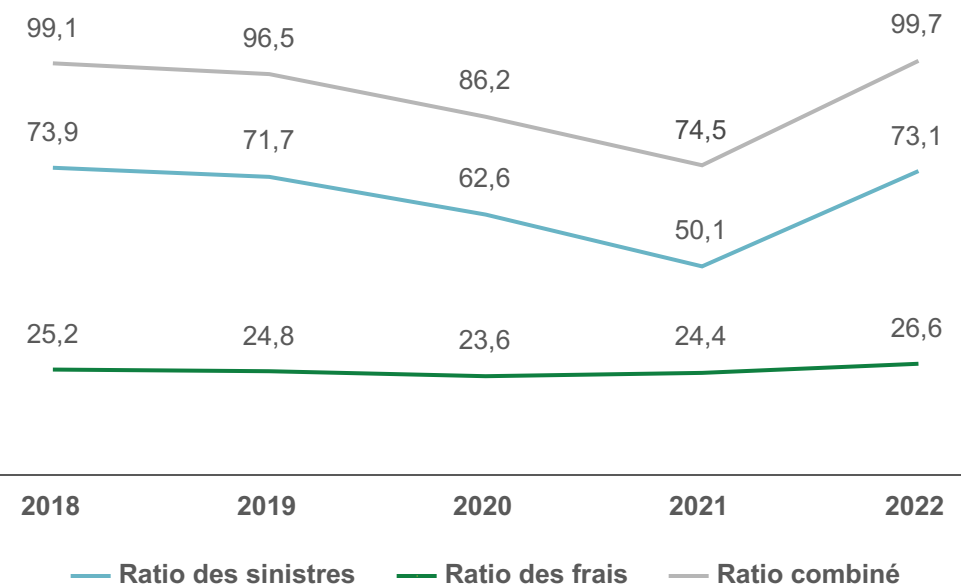
# 2 au Canada

# 2 au Québec

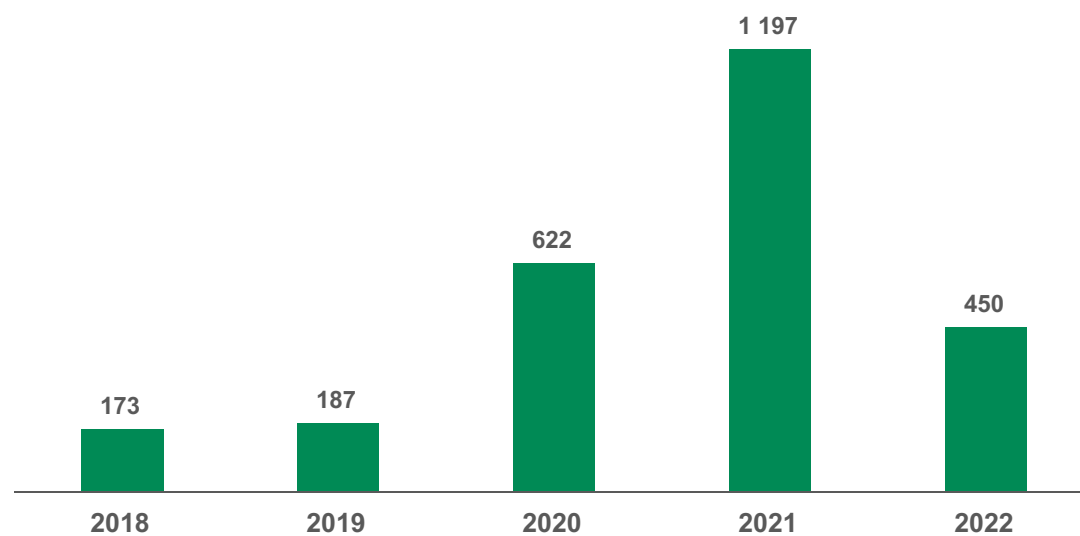
# 3 en Ontario

30<sup>e</sup> année consécutive de profits de souscription

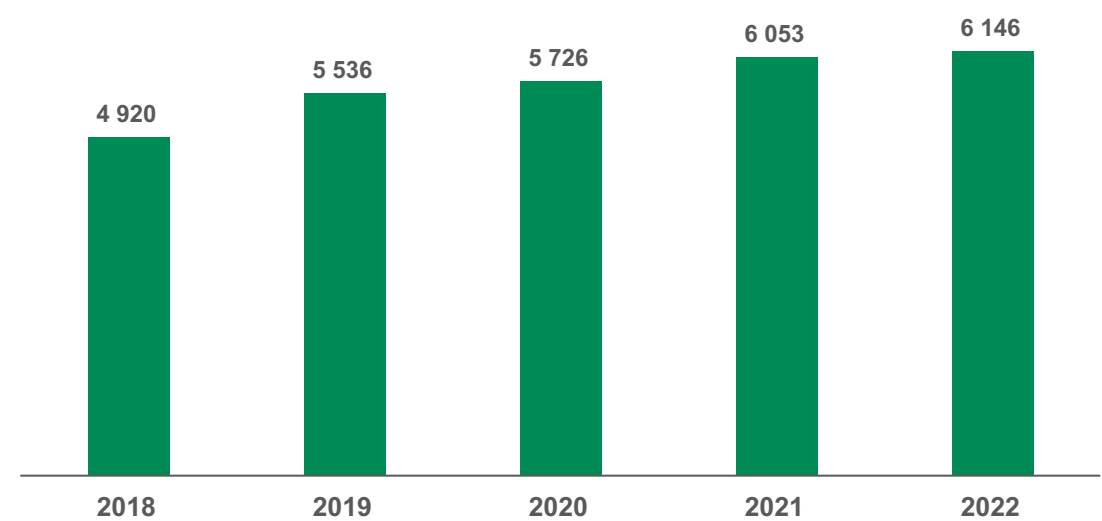
## RATIOS (%)<sup>1</sup>



## EXCÉDENTS NETS (M\$)



## PRIMES BRUTES SOUSCRITES (M\$)<sup>2</sup>



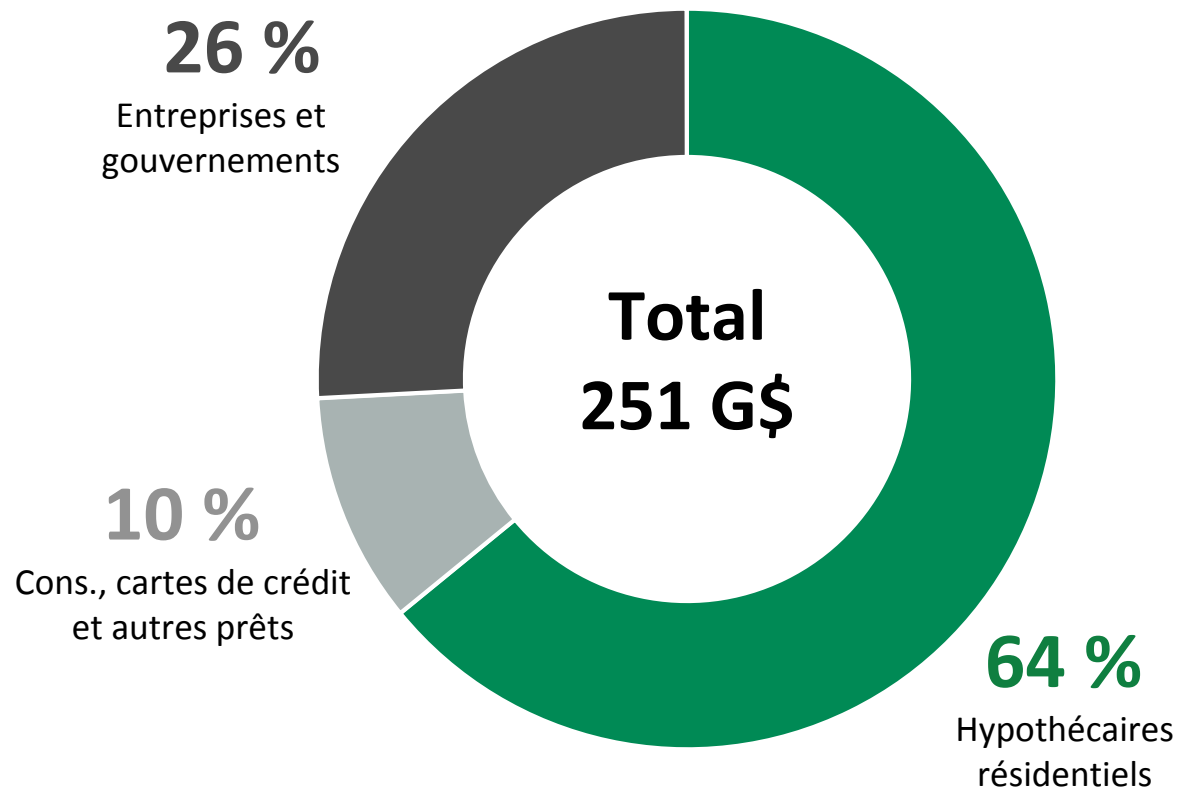
1. Pour plus de renseignements sur les ratios non conformes aux PCGR voir la page 3.

2. Pour plus de renseignements sur les mesures financières supplémentaires voir la page 3.

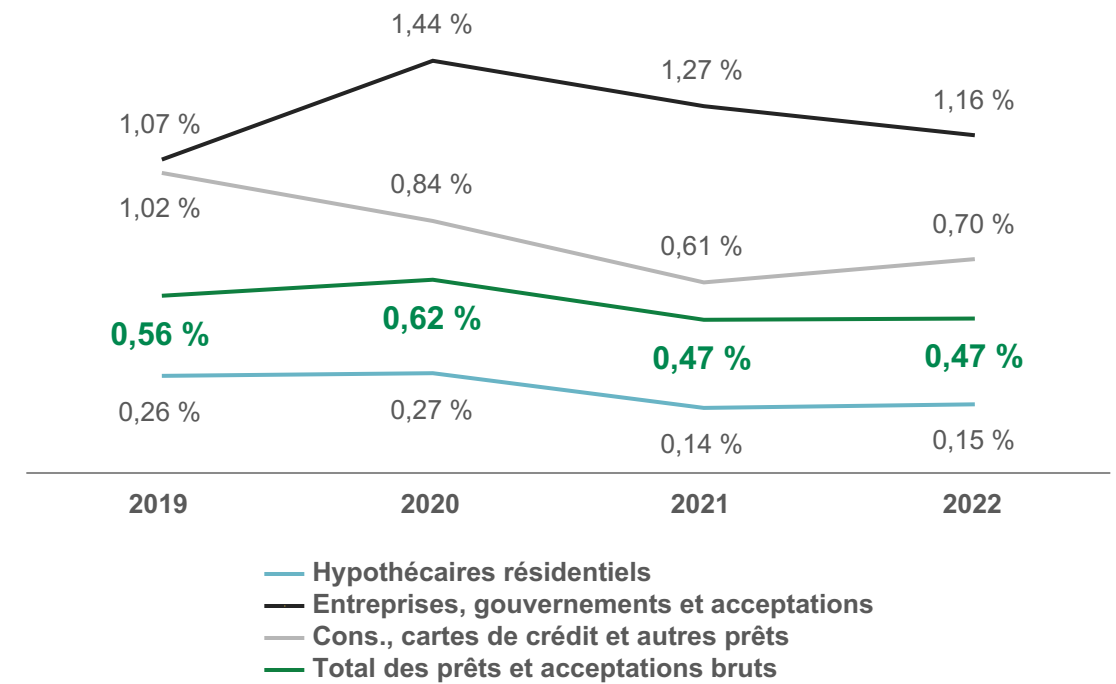
# QUALITÉ DU BILAN

# Portefeuille de prêts

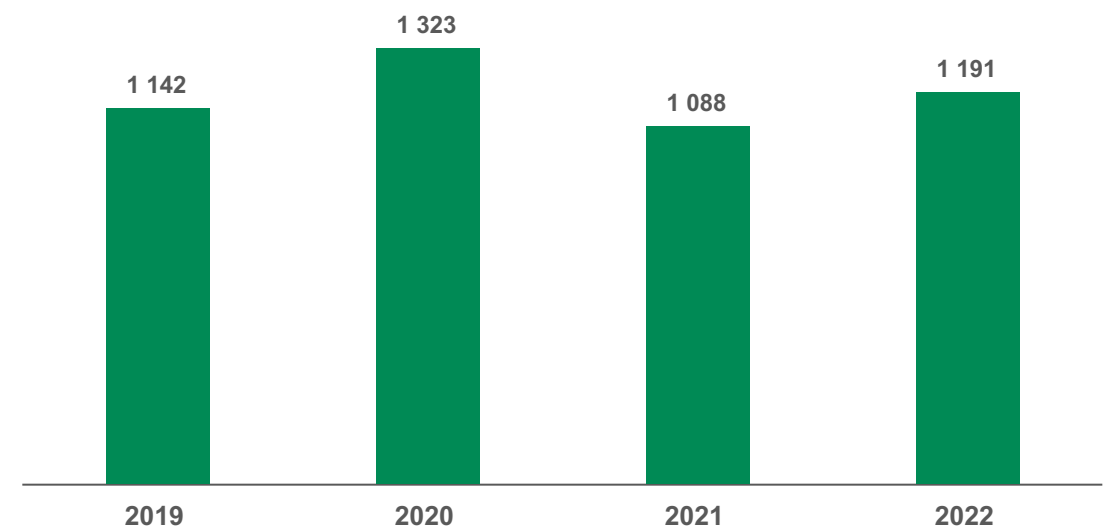
## PRÊTS ET ACCEPTATIONS BRUTS



## RATIOS PRÊTS DÉPRÉCIÉS BRUTS<sup>1</sup>



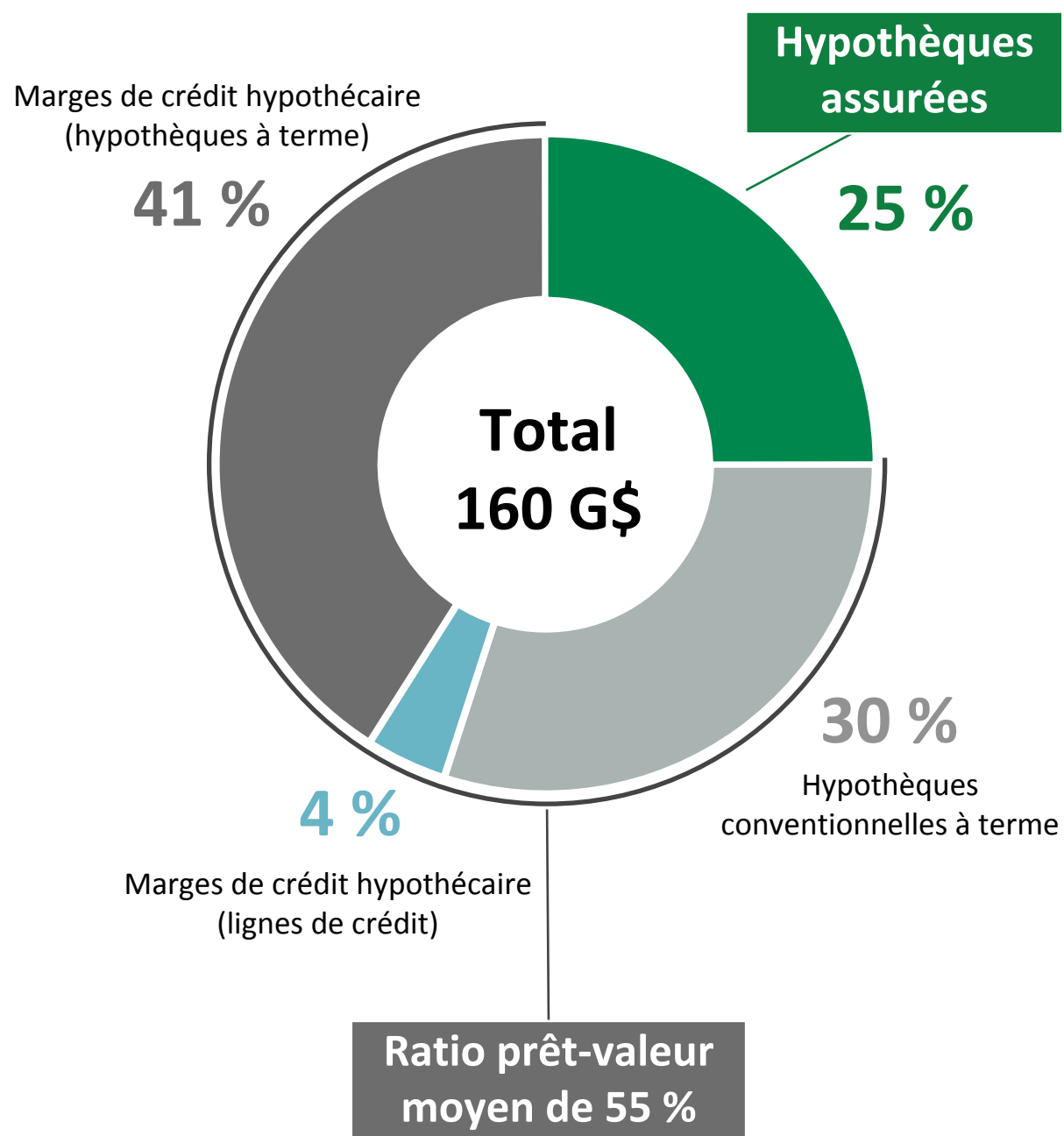
## PRÊTS DÉPRÉCIÉS BRUTS (M\$)



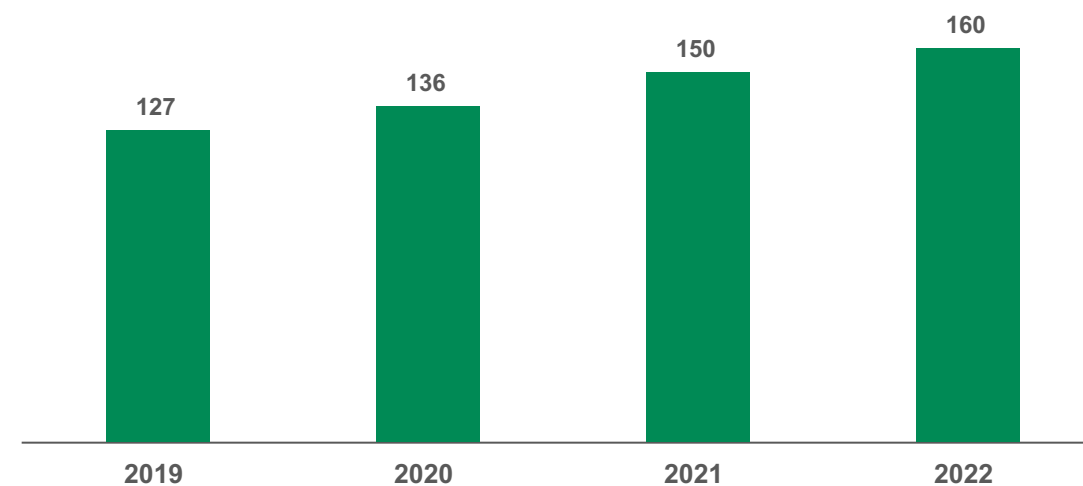
1. Pour plus de renseignements sur les mesures financières supplémentaires voir la page 3.

# Diversification des prêts hypothécaires résidentiels

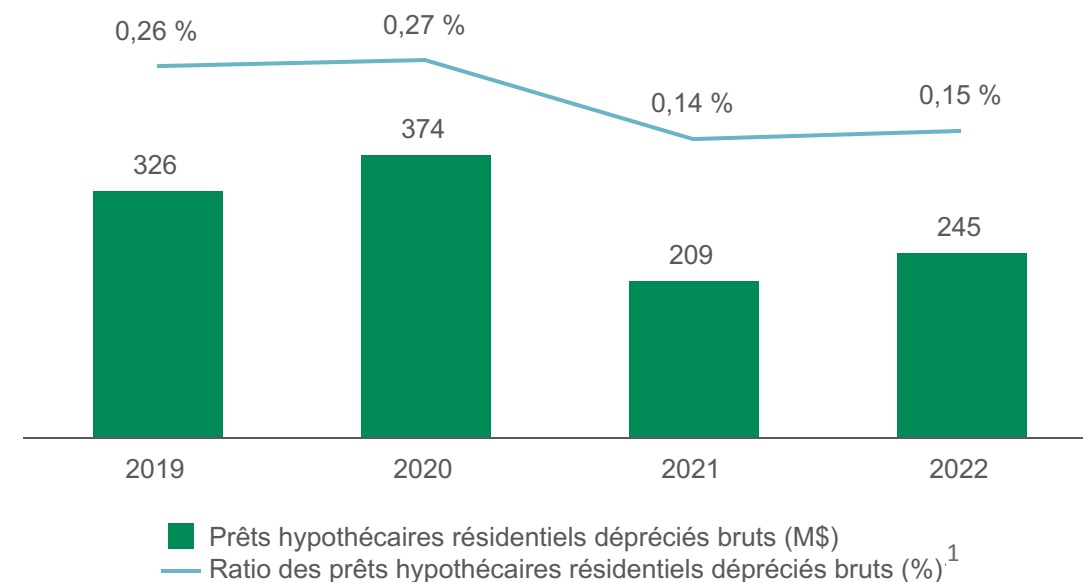
## PORTEFEUILLES D'HYPOTHÈQUES RÉSIDENTIELLES



## PORTEFEUILLE RÉSIDENTIEL (G\$)



## PRÊTS DÉPRÉCIÉS BRUTS



1. Pour plus de renseignements sur les mesures financières supplémentaires voir la page 3.

## Prêts aux entreprises et aux gouvernements

- Portefeuille de haute qualité et bien diversifié.
- Ratio des prêts dépréciés bruts de 1,16 %.
- Le secteur mines, pétrole et gaz représente 0,5 % du portefeuille Entreprises et gouvernements.

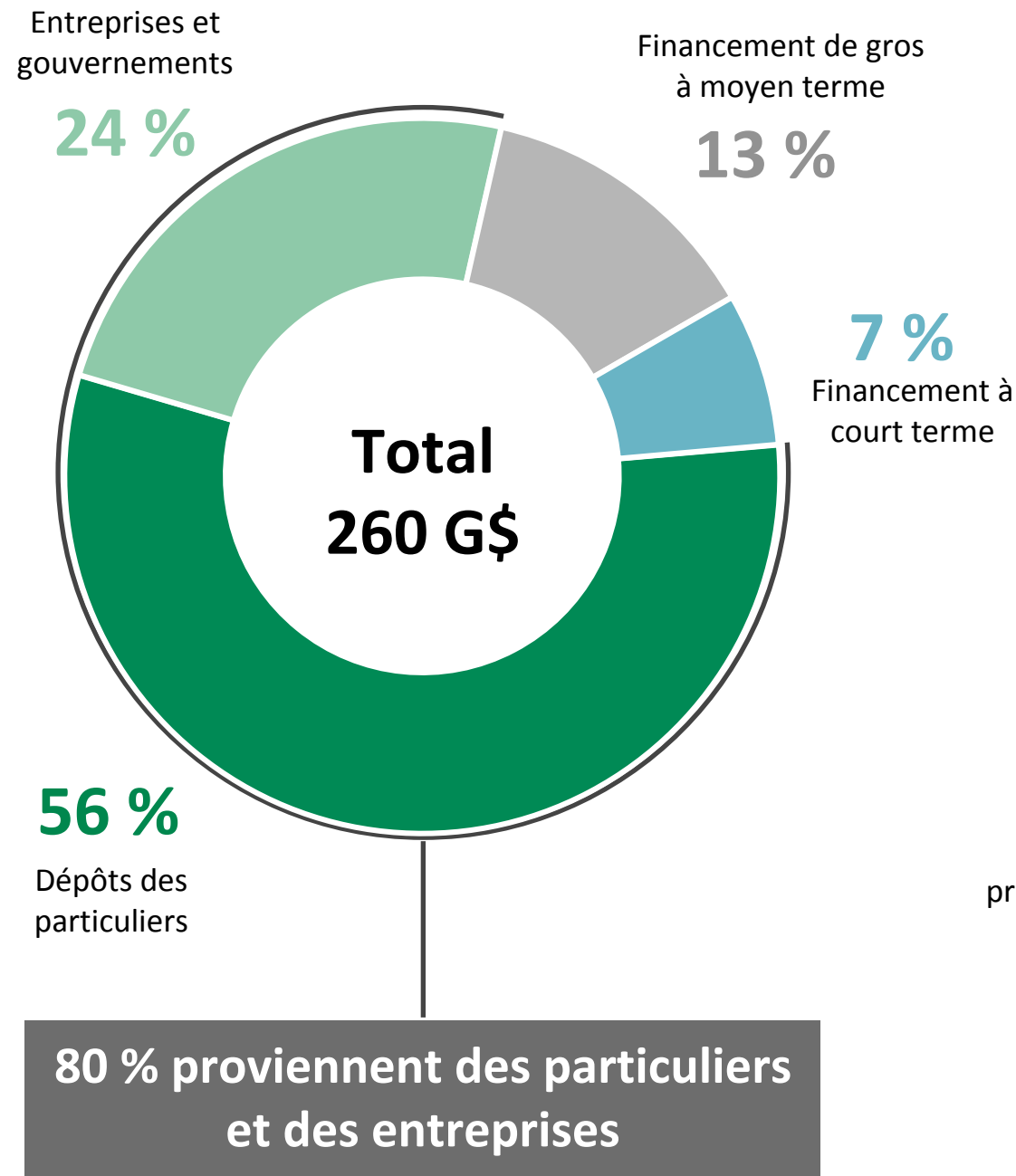
Catégories d'emprunteurs	% du portefeuille	Prêts bruts (M\$)	Prêts dépréciés (M\$)	Ratio prêts dépréciés bruts <sup>1</sup> (%)		
				2022	2021	2020
Immobilier	23	15 569	86	0,55	0,43	0,41
Agriculture	17	11 270	158	1,40	1,03	1,28
Construction	10	6 660	116	1,74	1,83	3,00
Fabrication	9	5 745	160	2,79	1,92	2,57
Commerce de détail	7	4 337	27	0,62	1,71	2,15
Soins de santé	6	4 325	67	1,55	1,64	0,95
Organismes publics	5	3 520	—	—	—	—
Commerce de gros	4	2 623	23	0,88	0,76	2,23
Hébergement	3	2 025	71	3,51	5,42	2,62
Finance et assurances	2	1 627	—	—	0,11	0,12
Reste du portefeuille et acceptations	14	9 136	68	0,74	1,63	1,76
<b>Total</b>	<b>100</b>	<b>66 837</b>	<b>776</b>	<b>1,16</b>	<b>1,27</b>	<b>1,44</b>

1. Pour plus de renseignements sur les mesures financières supplémentaires voir la page 3.

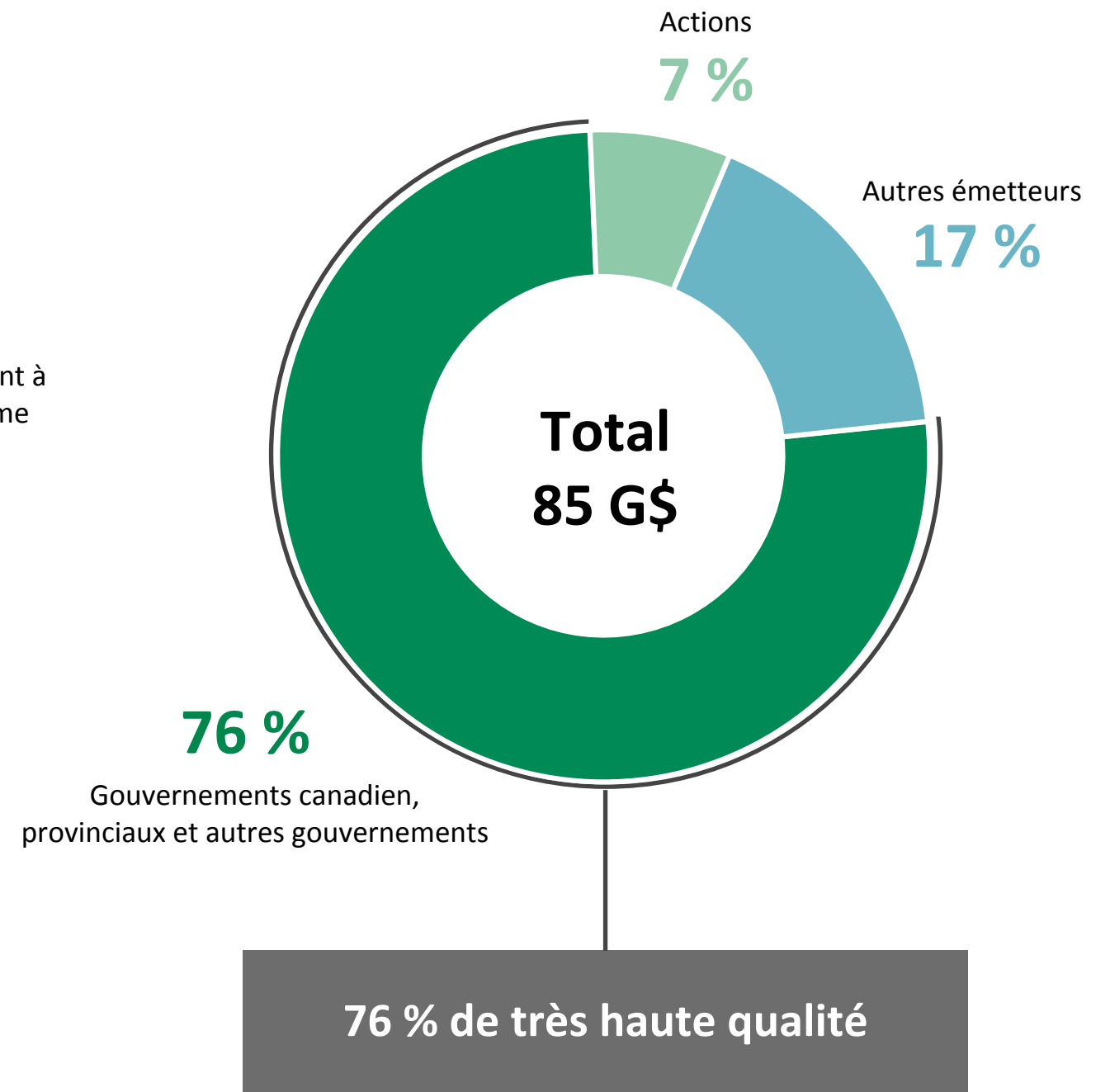
# LIQUIDITÉS et FINANCEMENT

# Liquidité en excellente position

TOTAL DES DÉPÔTS



PORTEFEUILLE DE VALEURS MOBILIÈRES





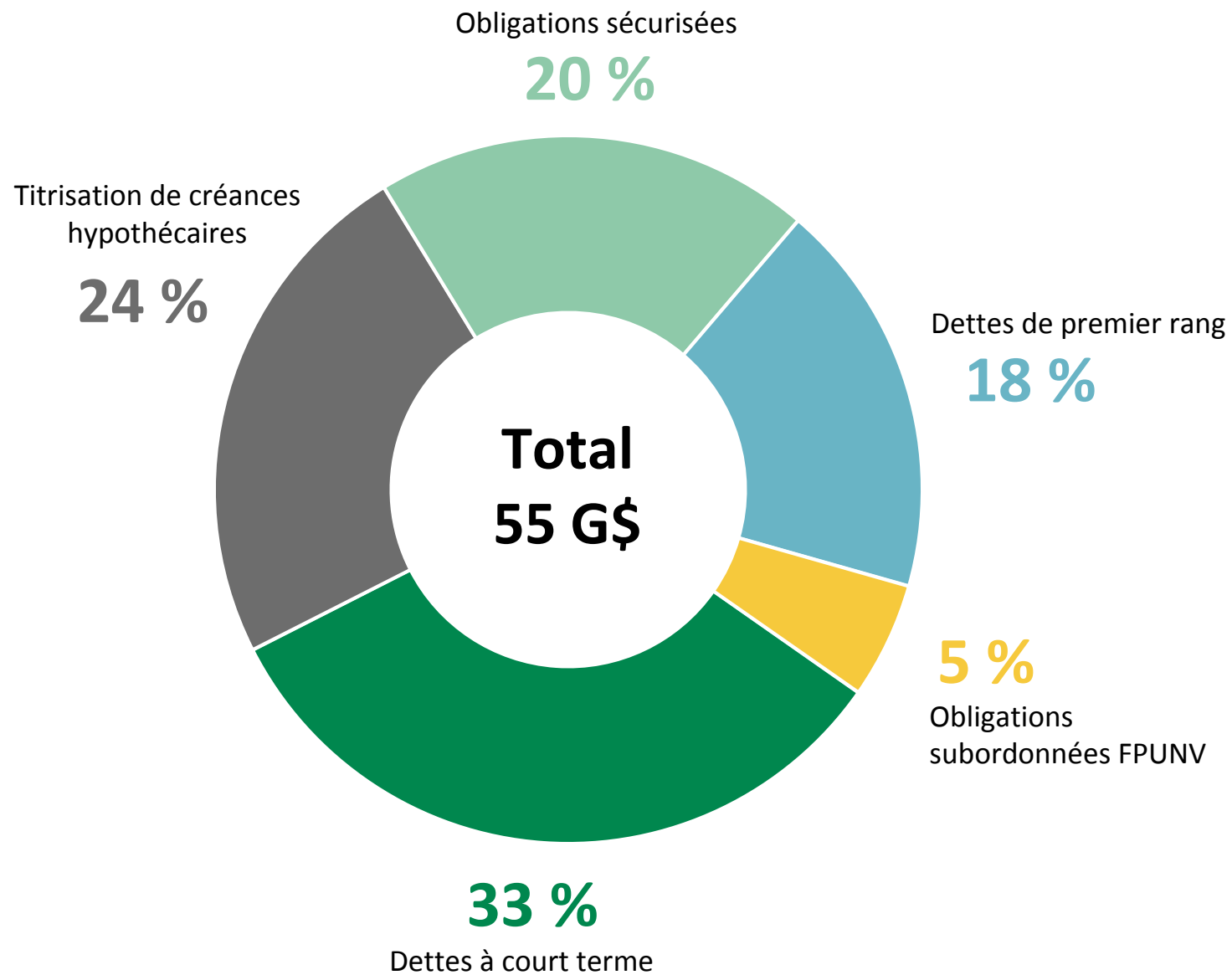
## Programmes de financement

	PROGRAMME	DEVISE	LIMITE
Court terme	Billets à court terme - Canada	Canadienne	Aucune
	Billets à court terme - États-Unis	Américaine	20 G\$ US
	Billets à court terme - Europe	Multidevises	5 G€
Moyen / Long terme	Billets à moyen terme - Marché canadien <sup>1</sup>	Canadienne	10 G\$ CA
	Billets à moyen terme et subordonnés <sup>1</sup>	Multidevises	10 G€
	Billets à moyen terme - Marché australien <sup>1</sup>	Australienne	3 G\$ AU
	Obligations sécurisées <sup>1</sup>	Multidevises	26 G\$ CA
	Programme de titrisation (SCHL)	Canadienne	Selon l'allocation
	Obligations subordonnées FPUNV <sup>1</sup>	Canadienne	5 G\$ CA

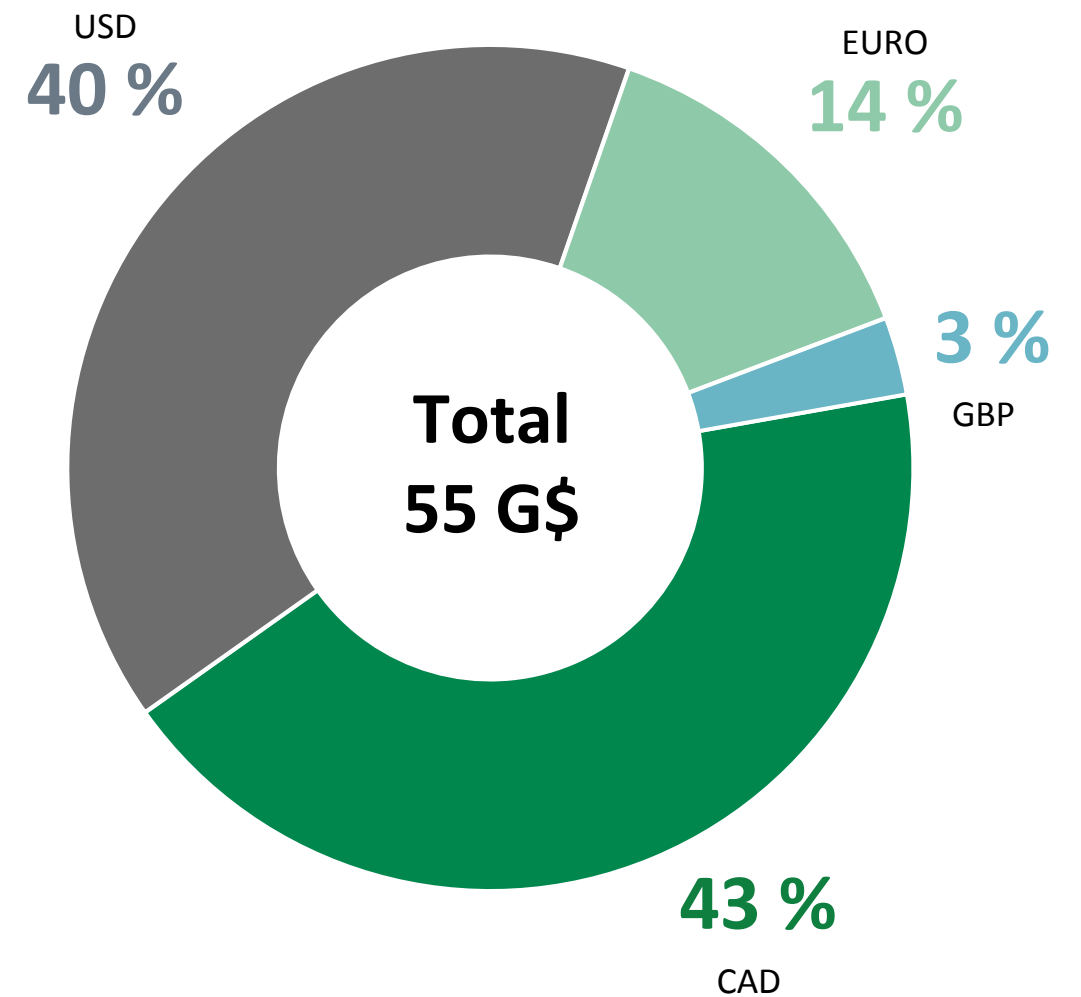
1. Des obligations durables peuvent être émises en vertu de ces programmes de financement conformément au Cadre des obligations durables Desjardins.

# Programmes de financement de gros

PAR PROGRAMME

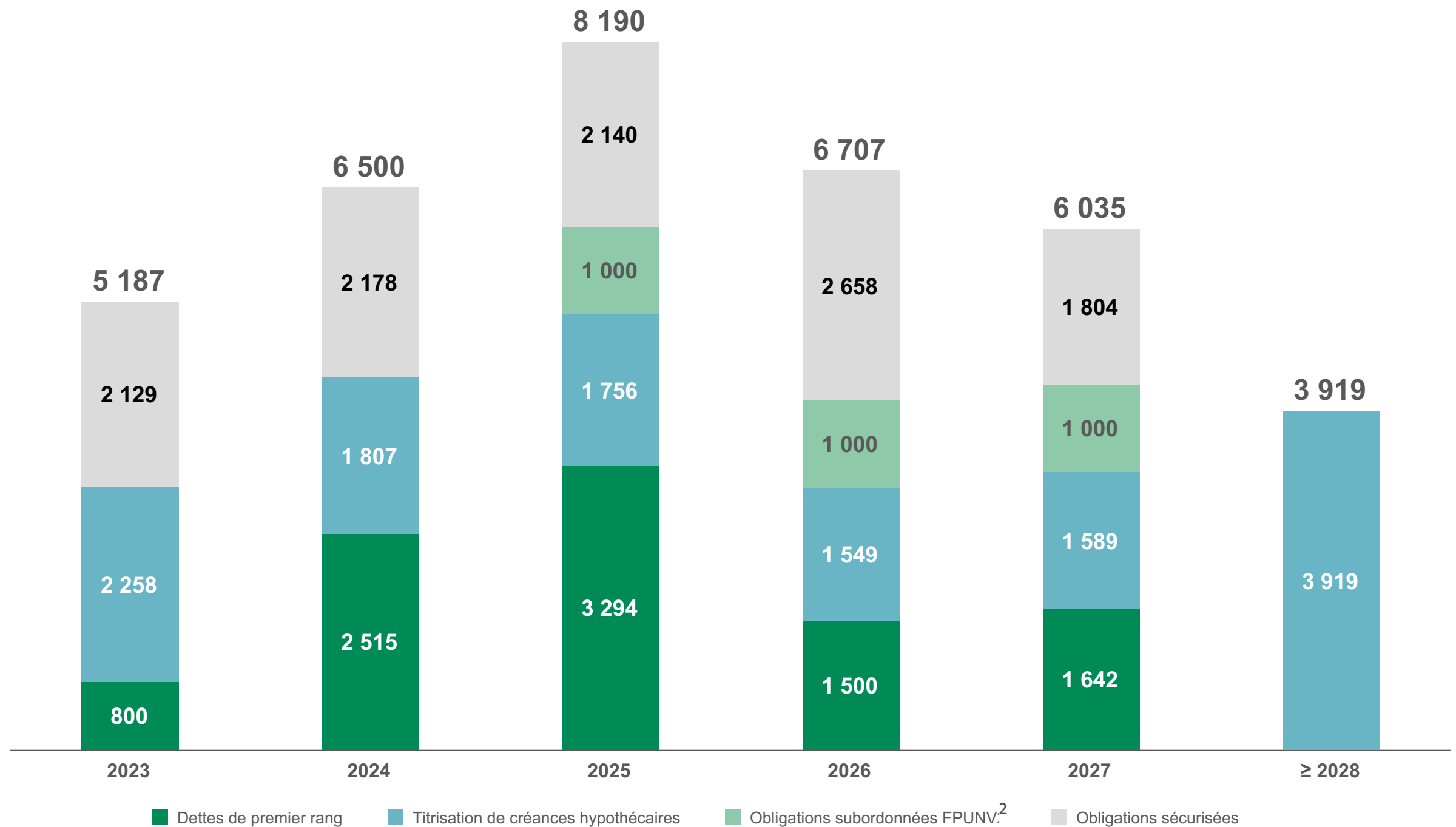


PAR DEVISE



# Profil des échéances

En M\$ et en date du 31 décembre 2022<sup>1</sup>



1. Taux de change utilisés lors des émissions.

2. Reflète la date de révision du taux d'intérêt pour chaque émission d'obligations subordonnées FPUNV; les obligations subordonnées FPUNV viendront à échéance à la date d'échéance stipulée (respectivement, 2030, 2031 et 2032)

# **CAPITAL et COTES DE CRÉDIT**

# Un leader en Amérique du Nord

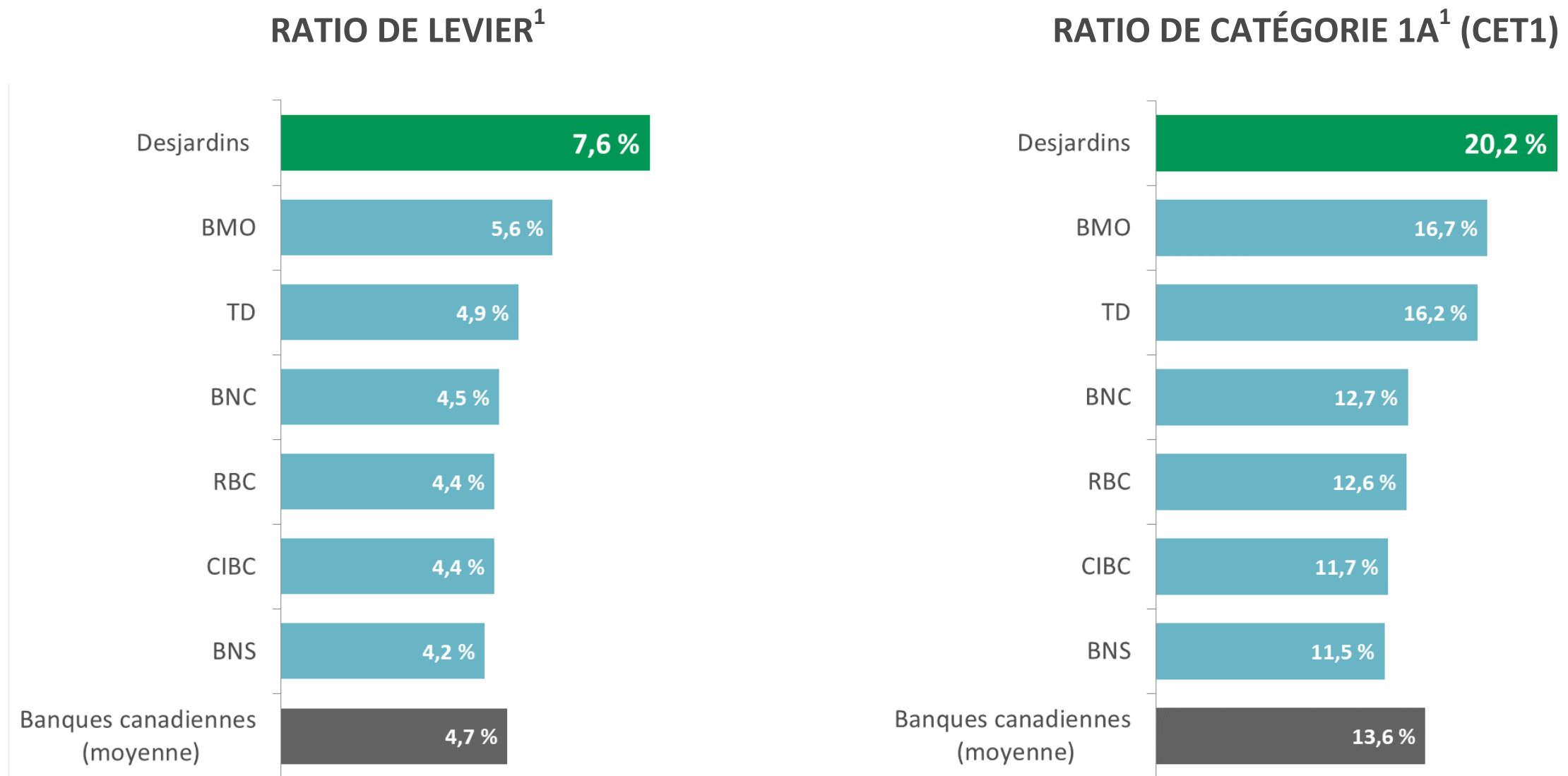
## RATIO DE FONDS PROPRES DE CATÉGORIE 1A<sup>1;2</sup> OU CET1 (%)



Sources : Rapports financiers du Mouvement Desjardins et des banques canadiennes et américaines

1. En date de T4 2022 pour les banques canadiennes et les banques américaines. Les banques américaines illustrées sont celles ayant des dépôts de plus de 60 G\$ US.
2. En vertu de la *Ligne directrice sur les normes relatives à la suffisance du capital de base* pour les coopératives de services financiers émise par l'AMF.

# Ratios de catégorie 1A et de levier



## Capacité totale d'absorption des pertes (TLAC)<sup>2</sup>

Ratio TLAC	28,7 %
Ratio de levier TLAC	10,6 %

Sources : Rapports financiers du Mouvement Desjardins et des banques canadiennes

1. En vertu de la *Ligne directrice sur les normes relatives à la suffisance du capital de base* pour les coopératives de services financiers émise par l'AMF.  
 2. En vertu de la *Ligne directrice sur la capacité totale d'absorption des pertes* émise par l'AMF.

## Cotes de crédit

	MOODY'S	S&P	DBRS	FITCH
Contrepartie / Dépôts <sup>1</sup>	Aa1	A+	AA	AA
Dettes à court terme	P-1	A-1	R-1 (élevé)	F1+
Dettes à moyen et long termes de premier rang existante <sup>2</sup>	Aa2	A+	AA	AA
Dettes à moyen et long termes de premier rang <sup>3</sup>	A1	A-	AA (faible)	AA-
Obligations subordonnées FPUNV	A2	BBB+	A (faible)	A
Obligations sécurisées	Aaa	—	—	AAA
Perspective	Stable	Stable	Stable	Stable

1. Représente la cote de crédit dépôts à long terme et la cote de crédit contrepartie de Moody's, la cote de crédit de l'émetteur de S&P, la cote de crédit dépôts à long terme de DBRS, la cote de défaut long terme de l'émetteur, la cote de crédit dépôts à long terme et la cote de crédit contrepartie dérivée de Fitch.
2. Comprend la dette à moyen et long termes de premier rang émise avant le 31 mars 2019, ainsi que celle émise à partir de cette date et qui est exclue du régime de recapitalisation applicable au Mouvement Desjardins.
3. Comprend la dette à moyen et long termes de premier rang émise à partir du 31 mars 2019, et qui répond aux critères d'admissibilité du régime de recapitalisation interne applicable au Mouvement Desjardins.

# **FACTEURS ENVIRONNEMENTAUX, SOCIAUX et de GOUVERNANCE (ESG)**



## Faits saillants ESG

**L'ambition climatique de Desjardins** : avoir un plan d'action qui vise à atteindre, **d'ici 2040, un bilan zéro émissions nettes** sur ses opérations étendues et sur les activités de financement et d'investissement de ses fonds propres dans trois secteurs clés intenses en carbone : l'énergie, le transport et l'immobilier.

**Première institution financière canadienne à adhérer à la coalition** Business Ambition for 1.5 °C, une alliance chapeauté par les Nations unies. Cet engagement implique la publication de cibles de réduction de nos émissions de gaz à effet de serre basées sur la science d'ici l'automne 2023.

**Premier** du groupe des « Banques diversifiées en Amérique du Nord » selon l'évaluation de Moody's ESG Solutions.

**Création d'un bureau Équité, Diversité et Inclusion.** À titre d'exemple, les employés peuvent s'appuyer sur le programme Femmes en mouvement et le Centre d'accompagnement en matière d'immigration, tandis que les membres peuvent bénéficier de produits et services inclusifs, comme le nouveau produit d'assurance collective pour les personnes en processus d'affirmation de genre.

En 2022, la Fondation Desjardins a soutenu la persévérance scolaire de près de **479 000 jeunes**, notamment **en octroyant des bourses à 3 978 étudiants**.

**93 % des employés** de Desjardins ont été formés sur le développement durable et l'intégration de considérations ESG dans les activités d'une institution financière et des **formations axées spécifiquement sur les changements climatiques** sont disponibles en ligne.



# Enrichir la vie des personnes et des communautés

## Engagé dans la lutte contre les changements climatiques

- Constituer d'ici 2025, un portefeuille de 2 G\$ d'investissements dans des infrastructures d'énergie renouvelable (+66 % par rapport à 2020)
- Réduire de 41 % d'ici 2025 notre empreinte carbone opérationnelle (par rapport à 2019) et continuer d'en compenser les émissions
- Travailler avec les fournisseurs clés pour réduire l'empreinte carbone de la chaîne d'approvisionnement
- Installer d'ici 2025 un réseau de 500 bornes de recharge pour véhicules électriques, au Québec et en Ontario (363 installées à la fin de 2022)

## Engagé en finance et en investissement responsables

- 1<sup>re</sup> institution financière canadienne à signer les Principes bancaires responsables. Aussi signataire des Principes pour une assurance durable et des Principes d'investissement responsable
- Un programme d'obligations durables dont le cadre a été jugé avancé par Moody's MIS
- Précurseur en matière d'investissement responsable, Desjardins offre une gamme de produits de placement qui intègrent des critères environnementaux, sociaux et de gouvernance dans la sélection et la gestion des titres qui composent ses portefeuilles
- Développement International Desjardins est présent dans une trentaine de pays pour y développer la finance inclusive

## Un employeur de choix, engagé pour la diversité, l'équité et l'inclusion des personnes

- Cible de parité des genres à tous les niveaux de l'organisation pour 2024
- 4<sup>e</sup> meilleur employeur au monde pour les femmes selon Forbes
- Diffusion de portraits de personnalités autochtones inspirantes et activités de sensibilisation pour mieux faire connaître l'histoire et les réalités propres aux Autochtones

## Engagé en tant que leader socio-économique pour nos membres et clients et leurs communautés

- 250 M\$ pour le développement des collectivités entre 2016 et 2024 par le Fonds du Grand Mouvement
- Partenariat avec l'École de technologie supérieure pour soutenir la recherche et l'innovation en économie circulaire

## Partenariat



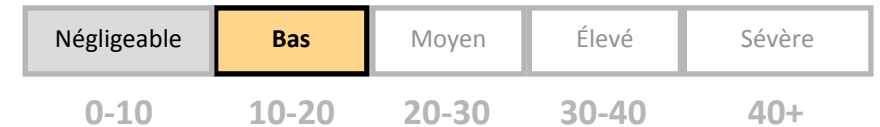
# Évaluations ESG



L'évaluation de Sustainalytics place Desjardins au 3<sup>e</sup> rang des banques diversifiées en Amérique du Nord.

Niveau de risque ESG en date de novembre 2022

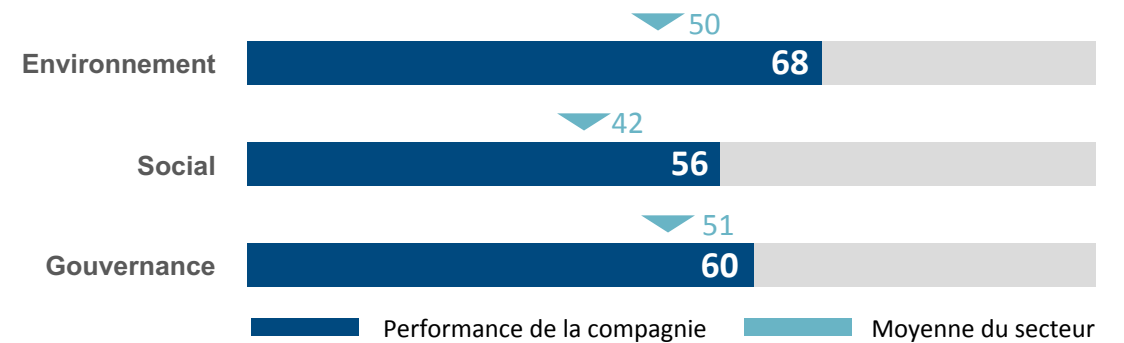
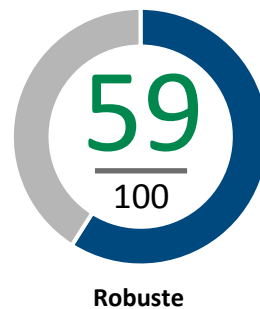
## 15,9 Risque bas



### Évaluation de Desjardins

La gestion des risques et la performance ESG de Desjardins sont jugées « robustes » par Moody's, qui classe Desjardins au 1<sup>er</sup> rang parmi les banques diversifiées en Amérique du Nord.

Performance ESG en date d'avril 2022



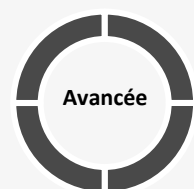
### Évaluation du cadre de référence des obligations durables de Desjardins

Moody's MIS considère que le Cadre de référence des obligations durables de Desjardins est :

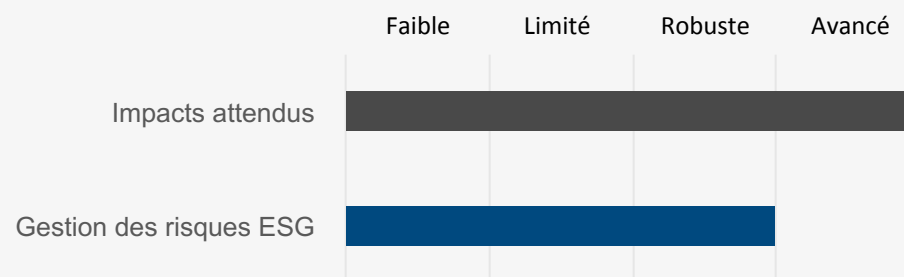
- aligné avec les quatre grands principes des *Green Bond Principles (2018)* et *Social Bond Principles (2020)*;
- cohérent avec les priorités stratégiques durables et les principaux enjeux sectoriels de Desjardins, et contribue à leur réalisation.

Les retombées attendues sont jugées être du niveau le plus élevé, soit « avancé ».

### Contribution au développement durable



- Avancée
- Limitée
- Robuste
- Faible



# Sommaire du Cadre des obligations durables

Utilisation des fonds	Processus de sélection	Gestion des fonds	Reddition de comptes
<p>Financement ou refinancement dans les catégories suivantes :</p> <ul style="list-style-type: none"> <li>• Énergie renouvelable</li> <li>• Efficacité énergétique</li> <li>• Bâtiments verts</li> <li>• Transport propre</li> <li>• Production alimentaire durable</li> <li>• Gestion écoresponsable des ressources naturelles vivantes et de l'utilisation des terres</li> <li>• Gestion durable de l'eau et des eaux usées</li> <li>• Prévention et contrôle de la pollution</li> <li>• Logement abordable</li> <li>• Création d'emplois par le financement de PME</li> <li>• Accès aux services essentiels</li> </ul>	<p>Les actifs admissibles feront l'objet d'un examen préalable supplémentaire par le groupe de travail sur la finance durable qui est composé des services ci-dessous :</p> <ul style="list-style-type: none"> <li>• Trésorerie du Mouvement Desjardins</li> <li>• Développement durable et finance responsable</li> <li>• Marché des capitaux</li> <li>• Services bancaires personnels et commerciaux</li> <li>• Gestion des risques du Mouvement</li> <li>• Affaires juridiques</li> </ul>	<p>Desjardins a l'intention de maintenir des actifs admissibles d'une valeur totale au moins égale au produit net combiné de toutes les obligations durables Desjardins en circulation simultanément.</p> <p>Dans le cas où la valeur totale des actifs admissibles du portefeuille d'obligations durables Desjardins serait inférieure au montant total des obligations durables Desjardins en circulation, l'excédent serait détenu conformément aux directives générales de Desjardins en matière de liquidité jusqu'à ce qu'il soit affecté aux actifs admissibles.</p>	<p>Tant qu'il y aura des obligations durables Desjardins en circulation, Desjardins publiera chaque année un rapport sur les obligations durables qui détaillera l'affectation du produit et l'impact de l'actif.</p> <p>Ces rapports seront soumis à un auditeur externe pour vérification.</p>

## RELATIONS AVEC LES INVESTISSEURS

### JEAN BLOUIN

Directeur principal, Financement et Relations avec les investisseurs  
et les agences de notations

**1 866 866-7000, poste 5069604**

jean.blouin@desjardins.com

### JONATHAN SAUVÉ

Directeur, Gestion de trésorerie

**1-866-866-7000, poste 5466065**

jonathan.sauve@desjardins.com

[www.desjardins.com/a-propos/relations-investisseurs](http://www.desjardins.com/a-propos/relations-investisseurs)

Complexe Desjardins, Montréal

