

# FICHE DE L'INVESTISSEUR

3<sup>e</sup> trimestre 2023

Depuis 1900

Le Mouvement Desjardins, à travers ses membres et ses clients, enrichit la vie des personnes et des communautés.

## Desjardins c'est

<b>7,5 millions</b> Membres et clients	<b>518 M\$<sup>1</sup></b> Retour aux membres et à la collectivité (au 31 décembre 2022)	<b>732</b> Points de service	<b>1 654</b> Guichets automatiques	<b>209</b> Caisses
---	--	---------------------------------	---------------------------------------	-----------------------

## Reconnaisances

### World Coop Monitor

Le 5<sup>e</sup> plus important groupe financier coopératif au monde

### Global Finance

La 6<sup>e</sup> institution financière la plus sécuritaire en Amérique du Nord et la 33<sup>e</sup> au monde

### Glassdoor

8<sup>e</sup> meilleur employeur au Canada

### Forbes

Parmi les 100 meilleurs employeurs au monde pour les femmes

### Corporate Knights

Parmi les 50 meilleures entreprises citoyennes au Canada

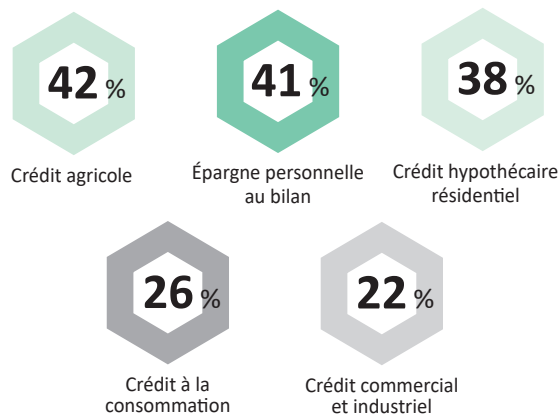
## SECTEURS D'ACTIVITÉ

(Au 31 décembre 2022)

### Particuliers et Entreprises

- ▶ Des caisses au Québec, en Ontario et Desjardins Bank en Floride
- ▶ Acteur de premier plan pour ce qui est du crédit à la consommation au Québec
- ▶ Chef de file au Québec en matière de :
  - ♦ crédit hypothécaire
  - ♦ crédit agricole
  - ♦ épargne-bilan
- ▶ 4<sup>e</sup> au Canada en matière d'émission de cartes de crédit

### Parts de marché au Québec<sup>2</sup>



### Gestion de patrimoine et Assurance et rentes

- ▶ Présence canadienne
- ▶ **1<sup>er</sup>** au Canada et au Québec pour les placements garantis liés aux marchés

#### Assurance et rentes

- ▶ **3<sup>e</sup>** au Québec ▶ **5<sup>e</sup>** au Canada
- ▶ **6,4 G\$<sup>1</sup>** primes souscrites directes

### Assurance de dommages

- ▶ Présence canadienne
- ▶ **30<sup>e</sup>** année consécutive de profits de souscription
- ▶ **3<sup>e</sup>** au Canada ▶ **2<sup>e</sup>** au Québec
- ▶ **3<sup>e</sup>** en Ontario
- ▶ **6,2 G\$<sup>1</sup>** primes souscrites directes

1. et 2. voir les notes au verso

## EXPÉRIENCE NUMÉRIQUE

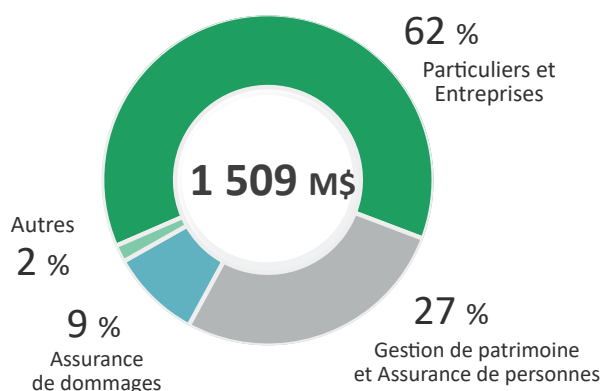
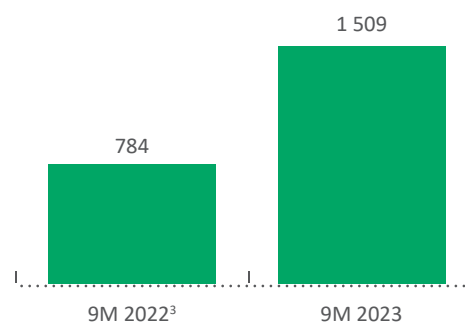
Nombre d'utilisateurs\* de l'application mobile Services mobiles Desjardins

**2,5 M**

**73,7 %**

Taux d'adoption numérique des membres particuliers  
▲ 2,4 p.p. par rapport à T3 2022

\*Nombre de membres particuliers s'étant connectés à au moins une reprise à l'application Services mobiles Desjardins au cours des 90 jours précédents. La mesure est prise la dernière journée du trimestre.

**EXCÉDENTS 2023 (9 mois)****Par secteurs d'activité****En M\$****BILAN ET REVENU**

	Actif total	Prêts et acceptations	Dépôts	Revenu net d'intérêts (9 mois)
<b>T3 2023</b>	<b>414 G\$</b> ▲2 %	<b>262 G\$</b> ▲6 %	<b>273 G\$</b> ▲7 %	<b>5 244 M\$</b> ▲10 %
T3 2022	404 G\$ <sup>3</sup>	247 G\$ <sup>3</sup>	255 G\$	4 751 M\$

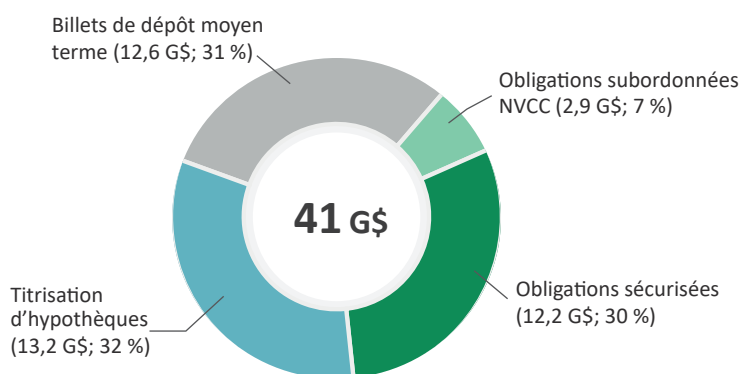
3. Le Mouvement Desjardins a adopté, le 1<sup>er</sup> janvier 2023, l'IFRS 17, Contrats d'assurance avec retraitements des données comparatives pour l'exercice 2022.

**PRÉSENCE SUR LES MARCHÉS**

Le Mouvement Desjardins peut émettre des titres par la Fédération des caisses Desjardins du Québec (FCDQ), qui agit comme trésorier du Mouvement Desjardins. Symbole : CCDJ

**Sources de financement à long terme**

(Au 30 septembre 2023)

**SOLIDITÉ FINANCIÈRE****Ratio des fonds propres**

Catégorie 1A (CET1)<sup>4</sup> **20,8 %** Total<sup>4</sup> **22,3 %**

Ratio de levier<sup>4</sup> **7,5 %** TLAC<sup>5</sup> **29,9 %**

4. En vertu de la Ligne directrice sur les normes relatives à la suffisance du capital émise par l'AMF.

5. En vertu de la Ligne directrice sur la capacité totale d'absorption des pertes émise par l'AMF.

**Cotes de crédit**

Fédération des caisses Desjardins du Québec

	Moody's	S&P	DBRS	Fitch
Dette à court terme	<b>P-1</b>	<b>A-1</b>	<b>R-1</b> (élevé)	<b>F1+</b>
Dette à moyen et long termes de premier rang <sup>6</sup>	<b>A1</b>	<b>A-</b>	<b>AA</b> (faible)	<b>AA-</b>
Obligations sécurisées	<b>Aaa</b>			<b>AAA</b>

6. Comprend la dette à moyen et long termes de premier rang émise et qui répond aux critères d'admissibilité du régime de recapitalisation interne applicable à Desjardins.

1. Pour plus de renseignements sur les mesures financières non conformes aux PCGR et les mesures financières supplémentaires, voir la section « Mesures financières non conformes aux PCGR et autres mesures financières » du rapport de gestion annuel 2022 du Mouvement qui est disponible sur le site Web de SEDAR+, à l'adresse [www.sedarplus.ca](http://www.sedarplus.ca) (sous le profil de la Fédération des caisses Desjardins du Québec). Les mesures financières non conformes aux PCGR utilisées par le Mouvement Desjardins et pour lesquelles il n'existe pas de définition normalisée ne sont pas directement comparables à des mesures similaires utilisées par d'autres sociétés et peuvent ne pas être directement comparables à toute mesure prescrite par les PCGR.

2. Ces parts de marché sont compilées selon une méthodologie développée par Desjardins et basées sur plusieurs sources externes, dont notamment : Banque du Canada, Statistique Canada et Investor Economics.

**Relations avec les investisseurs**

Jean Blouin, Directeur principal  
514-281-7105  
1-866 866-7000 poste 5069604  
[jean.blouin@desjardins.com](mailto:jean.blouin@desjardins.com)

**Siège social**

100, rue Des Commandeurs  
Lévis, Québec, Canada G6V 7N5

[www.desjardins.com/a-propos/relations-investisseurs/](http://www.desjardins.com/a-propos/relations-investisseurs/)

**Publication des résultats financiers**

T4 2023 – 21 février 2024