

FICHE DE L'INVESTISSEUR

2^e trimestre 2023

Depuis 1900

Le Mouvement Desjardins, à travers ses membres et ses clients, enrichit la vie des personnes et des communautés.

Desjardins c'est

7,5 millions Membres et clients	518 M\$¹ Retour aux membres et à la collectivité (au 31 décembre 2022)	732 Points de service	1 654 Guichets automatiques	210 Caisses
---	--	---------------------------------	---------------------------------------	-----------------------

Reconnaisances

World Coop Monitor

Le 5^e plus important groupe financier coopératif au monde

Global Finance

La 6^e institution financière la plus sécuritaire en Amérique du Nord et la 33^e au monde

Corporate Knights

Parmi les 50 meilleures entreprises citoyennes au Canada

Forbes

4^e meilleur employeur pour les femmes au monde

Glassdoor

8^e meilleur employeur au Canada

SECTEURS D'ACTIVITÉ

(Au 31 décembre 2022)

Particuliers et Entreprises

- ▶ Des caisses au Québec, en Ontario et Desjardins Bank en Floride
- ▶ Acteur de premier plan pour ce qui est du crédit à la consommation au Québec
- ▶ Chef de file au Québec en matière de :
 - ♦ crédit hypothécaire
 - ♦ crédit agricole
 - ♦ épargne-bilan
- ▶ 4^e au Canada en matière d'émission de cartes de crédit

Gestion de patrimoine et Assurance et rentes

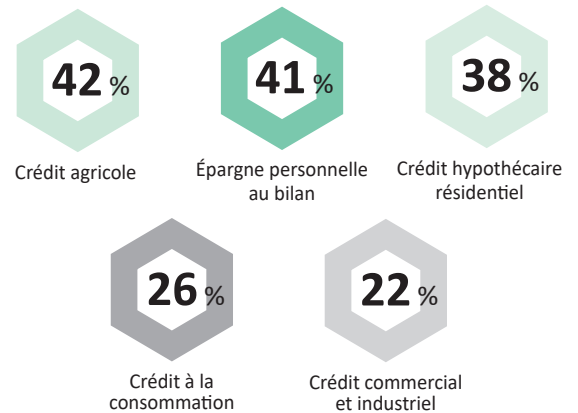
- ▶ Présence canadienne
- ▶ **1^{er}** au Canada et au Québec pour les placements garantis liés aux marchés

Assurance et rentes

- ▶ **4^e** au Québec ▶ **5^e** au Canada
- ▶ **6,4 G\$¹** primes souscrites directes

1. Voir la note 1 au verso

Parts de marché au Québec



Assurance de dommages

- ▶ Présence canadienne
- ▶ **30^e** année consécutive de profits de souscription
- ▶ **3^e** au Canada ▶ **2^e** au Québec
- ▶ **3^e** en Ontario
- ▶ **6,2 G\$¹** primes souscrites directes

EXPÉRIENCE NUMÉRIQUE

Nombre d'utilisateurs* de l'application mobile Services mobiles Desjardins

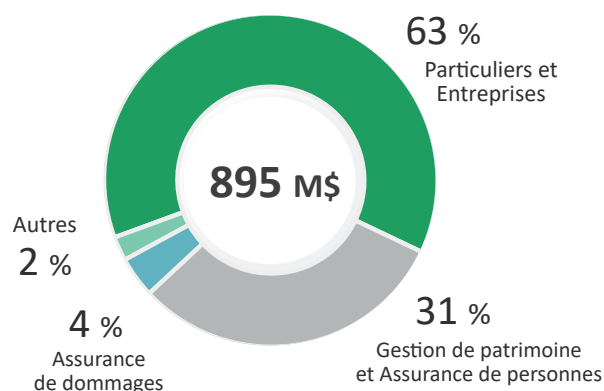
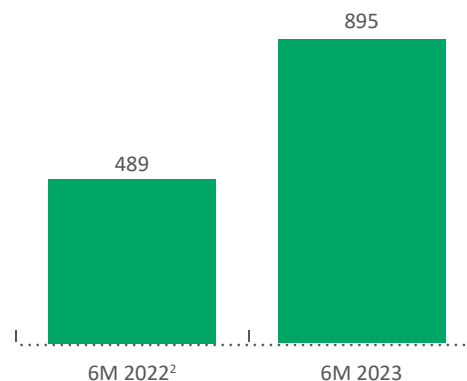
2,5 M

73,1 %

Taux d'adoption numérique des membres particuliers

▲ 1,5 p.p. par rapport à T2 2022

*Nombre de membres particuliers s'étant connectés à au moins une reprise à l'application Services mobiles Desjardins au cours des 90 jours précédents. La mesure est prise la dernière journée du trimestre.

EXCÉDENTS 2023 (6 mois)**Par secteurs d'activité****En M\$****BILAN ET REVENU**

	Actif total	Prêts et acceptations	Dépôts	Revenu net d'intérêts (6 mois)
T2 2023	410 G\$ ▲3 %	258 G\$ ▲7 %	266 G\$ ▲5 %	3 426 M\$ ▲10 %
T2 2022	400 G\$ ²	242 G\$ ²	253 G\$	3 102 M\$

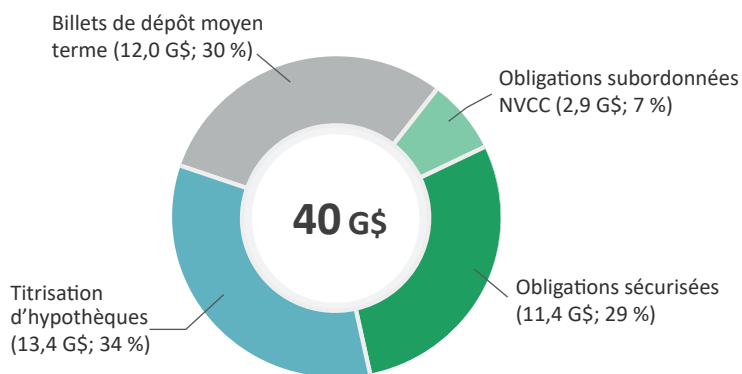
2. Le Mouvement Desjardins a adopté, le 1^{er} janvier 2023, l'IFRS 17, Contrats d'assurance avec retraitement des données comparatives pour l'exercice 2022.

PRÉSENCE SUR LES MARCHÉS

Le Mouvement Desjardins peut émettre des titres par la Fédération des caisses Desjardins du Québec (FCDQ), qui agit comme trésorier du Mouvement Desjardins. Symbole : CCDJ

Sources de financement à long terme

(Au 30 juin 2023)



1. Pour plus de renseignements sur les mesures financières non conformes aux PCGR et les mesures financières supplémentaires, voir la section « Mesures financières non conformes aux PCGR et autres mesures financières » du rapport de gestion annuel 2022 du Mouvement qui est disponible sur le site Web de SEDAR+, à l'adresse www.sedarplus.ca (sous le profil de la Fédération des caisses Desjardins du Québec). Les mesures financières non conformes aux PCGR utilisées par le Mouvement Desjardins et pour lesquelles il n'existe pas de définition normalisée ne sont pas directement comparables à des mesures similaires utilisées par d'autres sociétés et peuvent ne pas être directement comparables à toute mesure prescrite par les PCGR.

SOLIDITÉ FINANCIÈRE**Ratio des fonds propres**

Catégorie 1A (CET1)³ **20,9 %** Total³ **22,4 %**

Ratio de levier³ **7,6 %** TLAC⁴ **29,7 %**

3. En vertu de la Ligne directrice sur les normes relatives à la suffisance du capital émise par l'AMF.

4. En vertu de la Ligne directrice sur la capacité totale d'absorption des pertes émise par l'AMF.

Cotes de crédit

Fédération des caisses Desjardins du Québec

	Moody's	S&P	DBRS	Fitch
Dette à court terme	P-1	A-1	R-1 (élevé)	F1+
Dette à moyen et long termes de premier rang existante ⁵	Aa2	A+	AA	AA
Dette à moyen et long termes de premier rang ⁶	A1	A-	AA (faible)	AA-
Obligations sécurisées	Aaa			AAA

5. Comprend la dette à moyen et long termes de premier rang émise avant le 31 mars 2019 ainsi que celle émise à partir de cette date et qui est exclue du régime de recapitalisation applicable à Desjardins.

6. Comprend la dette à moyen et long termes de premier rang émise à partir du 31 mars 2019 et qui répond aux critères d'admissibilité du régime de recapitalisation interne applicable à Desjardins.

Relations avec les investisseurs

Jean Blouin, Directeur principal
514-281-7105
1-866 866-7000 poste 5069604
jean.blouin@desjardins.com

Siège social

100, avenue Des Commandeurs
Lévis, Québec, Canada G6V 7N5

Publication des résultats financiers

T3 2023 – 9 novembre 2023

www.desjardins.com/a-propos/relations-investisseurs/